



公告單位：〔總務處〕


承辦人員：王榮傑(分機 1325)

發佈時間：2022/04/20

項目：嘉藥報修流程

嘉藥報修流程

步驟一. 學校首頁左上角選取常用系統





步驟二. 教師行政資訊平台

網站導覽 **常用系統** 行政服務 圖書館 網路大學 五專專區 校友專區 交通地圖 行事曆 嘉業聯絡簿 English / 中文

- 防疫通報系統
- 健康通報系統(自主通報用)
- 訪客通報與問卷資訊平台
- 學生資訊網(一)
- 學生資訊網(二)
- 學生資訊網(三)
- 學生資訊網(四)
- 學生課程導師GPS系統
- 學生自主學習平台
- 學生GMail信箱&G Suite服務
- Zuvio即時反饋系統(學生)
- 學生學習服務
- 全校課程地圖(日課動)
- 全校課程地圖(信修動)
- 學務費補單
- 教師資訊網(一)
- 教師資訊網(二)
- 教師行政資訊平台**
- E化教室整合入口
- 教職員Webmail
- Zuvio即時反饋系統(教師)
- 會計系統
- 電子公文系統
- 新版電子公文系統
- 學生證發給系統
- 教職員生指導自備系統

學術單位 校園生活 職涯導航 推廣教育 產學育成

嘉南藥理大學 Chia Nan University of Pharmacy & Science

歡慶嘉藥56 為健康「嘉」分

嘉南藥理大學喜迎創校56週年生日，8日盛大舉辦開幕式並以健康運動為主軸，進行為期一個月包含球賽、音樂祭及美食嘉年華聯誼會等一系列從白天到夜晚、室內到室外，各式各樣精采可期的活動，展現嘉藥人的熱情與

招生快訊

- 五專專區
- 各招生管道報名系統
- 日間部招生
- 進修部招生
- 港澳/國際招生
- 轉學生

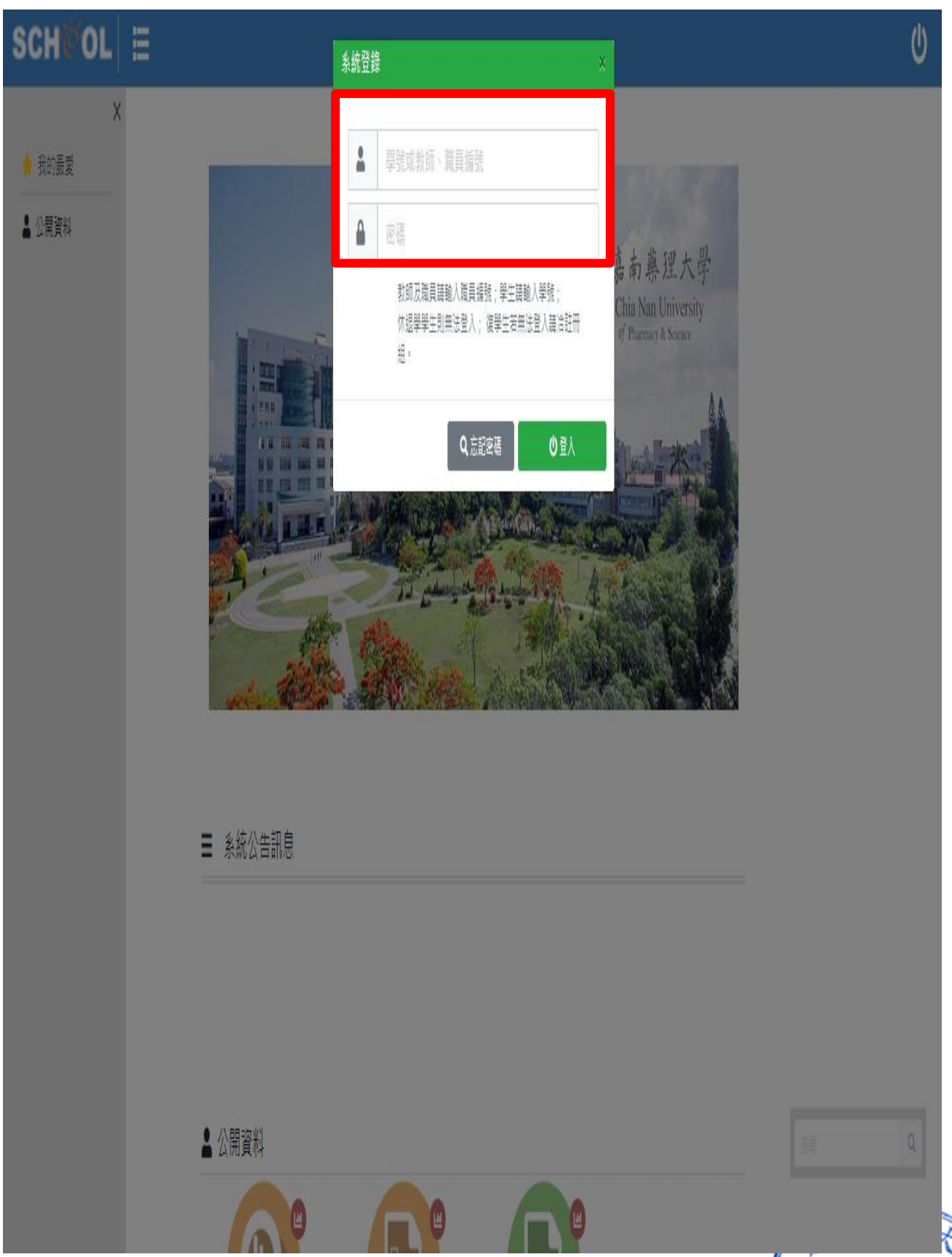
校系影音簡介

招生公告





步驟三. 登入
(帳號密碼是教職員職號或學號)






步驟四. 校園修繕申請作業

The screenshot shows the SCHOL system interface. On the left is a navigation menu with items like '我的最愛', '教師評鑑', '簽核作業', etc. The main content area has a header '查詢全校各班級防疫足跡明細表'. Below it are two sections: '款項申請' with an icon for '工讀生聘任作業' and '總務作業' with two icons. The icon for '校園修繕申請作業' is highlighted with a red box. Below it, the text reads '校園各式維修申報及資訊系統故障申報'.

步驟五. 左上角⊕符號

The screenshot shows the '校園修繕申請作業' page. At the top left, a red box highlights a ⊕ icon in the header bar. Below the header, there's a title '校園修繕申請作業' and a status indicator '顯示說明: [已送出] [已完工]'. The main area contains a grid of 9 repair request cards. Each card has a title, a description, and a progress bar with stages: '受理', '勘查', '廠商', and '維修'. The progress bars show varying levels of completion, with some having yellow dots indicating current status.



步驟六. 依照上面欄位填寫資料 (飲水機為範例)

申請日期：	2022/04/21
報修種類：	修繕服務
申請人：	
單位：	總務處資訊組
聯絡電話：	D000
行動電話：	D900000000

* 報修種類：	飲水機
* 報修地點：	A401
* 問題描述：	飲水機無法出水
* 問題說明：	使用飲水機無法出水

* 加號欄位為必填欄位

故障畫面：	
-------	---


使用Windows的用戶 - 可使用[ctrl][v]把剪貼簿裡的影像貼上

其他附件：	
-------	--





步驟七. 左上角磁碟片存檔



申請日期: 2022/04/21

緊急程度: 普通服務

申請人: [Redacted]

單位: 總務處 總務科 總務組

單位編號: 0000

行庫編號: 0900000000


* 設備類別: 飲水機

* 設備編號: A401

* 問題描述: 飲水機無法出水

* 問題說明: 使用飲水機無法出水

* 記錄欄位為必填欄位





步驟八. 點選確認
(存檔後系統自動出現)

確認

現在申請記錄仍未送出,
是否現在點選申請單?

否 是

申請日期: [text box]

申請地點: [text box]

申請人: [text box]

科室: [text box]

經費預算: 0000

行政經費: 0900000000

* 設備名稱: 飲水機


* 設備型號: A401

* 設備用途: 飲水機無序出水

* 設備說明: 使用飲水機無序出水

* 記錄欄位為必填欄位

設備圖回:





步驟九. 清單內確認是否成功送出
(可透過黃色動態察看進度)

校園修繕申請作業

顯示說明： 已送出 已完工

<p>修繕服務(水電) 01、02小便斗堵塞</p> <p>受理 勘查 廠商 維修</p> <p>● ● ● ●</p> <p>結果 ●</p> <p></p>	<p>修繕服務(水電) 感應器一直閃爍</p> <p>受理 勘查 廠商 維修</p> <p>● ● ● ●</p> <p>結果 ●</p> <p></p>	<p>修繕服務(飲水) 開機沒有反應</p> <p>受理 預約 勘查 聯絡</p> <p>● ● ● ●</p> <p>維修 結果 ● ●</p> <p></p>
<p>修繕服務(水電) 有兩間淋浴間水龍頭漏水</p> <p>受理 勘查 廠商 維修</p> <p>● ● ● ●</p> <p>結果 ●</p> <p></p>	<p>其他營繕(其他) 抽風機五個壞掉</p> <p>受理 勘查 廠商 維修</p> <p>● ● ● ●</p> <p>結果 ●</p> <p></p>	<p>修繕服務(水電) 02、03小便斗堵塞</p> <p>受理 勘查 廠商 維修</p> <p>● ● ● ●</p> <p>結果 ●</p> <p></p>
<p>修繕服務(防水) 滲漏</p> <p>受理 勘查 廠商 維修</p> <p>● ● ● ●</p> <p>結果 ●</p> <p></p>	<p>修繕服務(水電) 馬桶蓋脫落</p> <p>受理 勘查 廠商 維修</p> <p>● ● ● ●</p> <p>結果 ●</p> <p></p>	<p>修繕服務(水電) 01小便斗堵塞</p> <p>受理 勘查 廠商 維修</p> <p>● ● ● ●</p> <p>結果 ●</p> <p></p>

